



INSTRUCTIONS • INSTRUCTIONS • ANLEITUNG • INSTRUCITIES

SAYING THANKS KIT  
 KIT POUR DIRE MERCI  
 KREATIVSET DANKE SAGEN  
 CREATIEVE SET BEDANKJE

GET STARTED • ALLONS-Y ! • ERSTE SCHRITTE • AAN DE SLAG



KIT COMPONENTS • CONTENU DU KIT • BESTANDTEILE DES SETS • INHOUD VAN DE SET

CONTAINS SUPPLIES FOR 9 CARDS AND 9 ENVELOPES  
 COMPREND DE QUOI CRÉER 9 CARTES ET 9 ENVELOPPES  
 ENTHÄLT ZUBEHÖR FÜR 9 KARTEN UND 9 UMSCHLÄGE  
 BEVAT BENODIGDHEDEN VOOR 9 KAARTEN EN 9 ENVELOPPEN

**SU-BEGINNER.COM**  
 Learn stamping basics when you scan this QR code.  
 Apprenez les bases des loisirs créatifs grâce à ce code QR.  
 Scannen Sie diesen QR-Code, um Stempelbasics kennenzulernen.  
 Scan deze QR-code voor een kennismaking met stempelen.

**SU-KITS.COM**  
 Watch detailed instructions for this kit when you scan this QR code.  
 Regardez les instructions détaillées de ce kit en suivant le lien de ce code QR.  
 Mit diesem QR-Code gelangen Sie zu einer detaillierten Videoanleitung.  
 Scan deze QR-code om gedetailleerde instructies te bekijken.

**COORDINATING STAMPIN' UP!® COLORS:** Basic Black, Daffodil Delight, Gorgeous Grape, Granny Apple Green, Poppy Parade, Tahitian Tide

**COULEURS STAMPIN' UP! COORDONNÉES :** Noir nu, Narcisse délice, Grappe gourmande, Grenouille guillerette, Calicot coquelicot, Tahiti en mer

**ABGESTIMMT AUF DIE STAMPIN' UP!-FARBEN:** Schwarz, Osterglocke, Amethyst, Grüner Apfel, Blutorange, Karibikblau

**BIJPASSENDE STAMPIN' UP!-KLEUREN:** Basic Black, Daffodil Delight, Gorgeous Grape, Granny Apple Green, Poppy Parade, Tahitian Tide


#1



#2

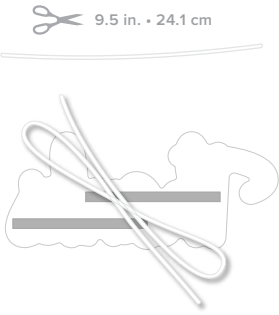


#3



#1

1



2

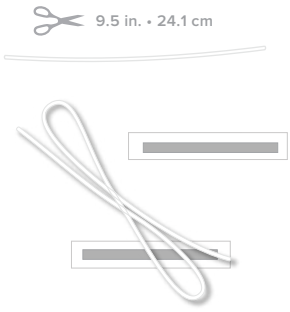


3



#2

1



2





3

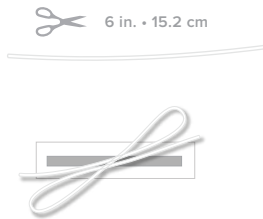


#3

1



2



3

